

ENCOMAT

IZA 30-100 CE

Plataforma de trabajo sobre mástiles.

La plataforma de trabajo Iza 30/100, permite el trabajo en fachada tanto en obra nueva como en rehabilitación de construcciones

Su versatilidad y sus distintas configuraciones le permiten adaptarse a cualquier tipo de construcción abarcando una superficie de fachada de 4500 m² de fachada y cargar hasta 1950 Kg.

Otra de sus ventajas, es la rapidez de montaje, que en un solo día y con dos montadores permite abarcar una superficie de 30 x 25 metros.

Existen diferentes configuraciones:

En un solo mástil hasta 10 metros horizontales de fachada y en dos mástiles hasta 30 metros horizontales de fachada. En ambos casos se alcanzan los 150 metros de altura.

Un sistema de prolongaciones telescópicas permite alargar el ancho de la superficie de trabajo desde 1.4 metros hasta 3.2 m.

The Iza 30/100 work platform enables work to be carried out on facades, both for new works and rehabilitation of older constructions.

Its versatility and different configurations allows to adapt to any construction type, embracing a surface up to 4500 m² and play maximum loads of 1950 Kg. Another of its advantages is the speed of assembly, enabling two workers to cover a surface area of 30 x 25 meters in one day.

There are two different combinations :

With just one mast, to cover a facade up to 10 meters horizontally and with two masts to cover up to 30 meters horizontally. In both cases a height of 100 meters can be reached. A telescopic extensions enables the width of the working

increased from 1.4 meters to 3.2 meters.

La plate-forme de travail sur mâts Iza 30/100, permet le travail sur façade aussi sur un site de construction nouveau que pour la réhabilitation des bâtiments.



Sa versatilité et les différentes configurations lui permet de s'adapter à n'importe quel type de construction jusqu'à une surface de façade de 4.500 m², et de supporter jusqu'à 1.950 Kg.

Une avantage additionnel c'est la vitesse de montage, car en une seule journée et avec deux travailleurs peut être montée une machine pour rendre service à une surface de 30x25 mètres.

Ils existent deux configurations:

Avec un seule mât jusqu'à les 10 mètres horizontales de façade, et sur deux mâts jusqu'à les 30 mètres horizontales de façade. Les 150 m d'hauteur sont attendes dans les deux cas. Un système d'extensions télescopiques permettent de rallonger la largeur de la surface de travail de 1,4 m jusqu'à 3,2 m.

www.encomat.com



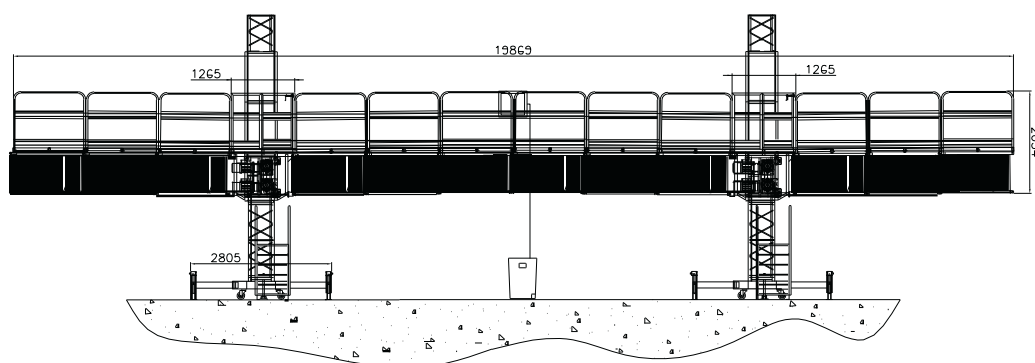
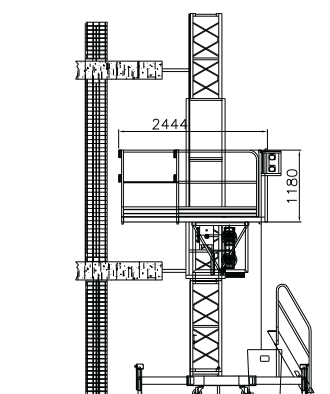
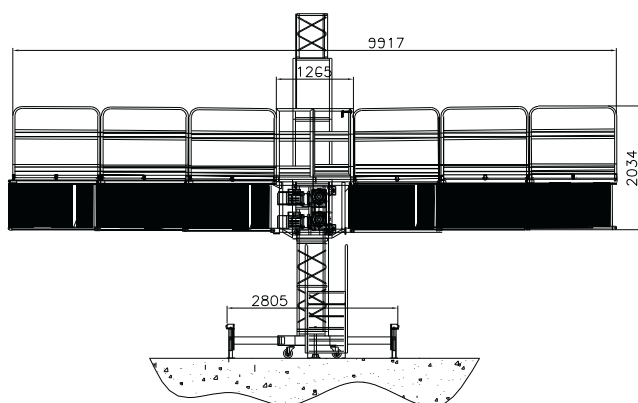
IZA 30-100

Características técnicas:

CARGA MAXIMA:	MAXIMUM LOAD	MAXIMALE LAST	AZAMI YUK	1950 kg
ALTURA MAXIMA:	MAXIMUM HEIGHT	MAXIMALE HOHE	MAKSIMUM YUKSEKLIK	150 m.
VELOCIDAD NOMINAL:	NOMINAL SPEED	NENNGESCHHINDIGKEIT	HIZ	7 m/min.
POTENCIA DE MOTORES:	POWER OF MOTORS	MOTOREN LEISTUNG	MOTOR GUCU	Mono-Bimastil 4,4/8,8 Kw
TENSION NOMINAL:	NOMINAL VOLTAGE	NENNSPANNUNG	ELEKTRIK VOLTAJL	380 V.
MAX ALTURA AUTOPORTANTE:	MAX STANDING HEIGHT	MAX ELBSTRAGENDE HOEHE	MAKSIMUM BAGLANTL	6 m.
ALTURA TRAMO DE MASTIL:	MAST DIMENSIONS	ABMESSUNG EINES MASTES	KOLON OLCUSU	1,489 m.
INTENSIDAD MAXIMA:	MAXIMUM CURRENT	MAXIMALE STROMSTARKE	AZAMI AKLN GUCU	Mono-Bimástil 56/112 A

Entre los dispositivos de seguridad de la máquina destacan:

- Posibilidad de freno paracaídas.
- Doble grupo motor con frenos y freno centrífugo.
- Sistema de nivelación automática de plataforma.
- Parada de emergencia.
- Final de carrera para limitar los mástiles finales.
- Detector de final de mástil.
- Descenso manual en caso de emergencia o fallo suministro eléctrico.
- Mástil final sin cremallera.
- Suelos galvanizados antideslizantes y autodrenantes.
- Sirena acústica de maniobra.



Distribuidor:

ENCOFRADOS Y MATERIAL AUXILIAR, S.A.

Camino Malatones, 24
28110 Algete
(Madrid) SPAIN
Tlfno. (+34) 91 628 00 56
Fax (+34) 91 629 19 14
www.encomat.com

Edici:On 03 (Abril12)

www.encomat.com

*Las características indicadas en este catálogo pueden ser modificadas sin previo aviso conforme a la evolución técnica de los productos.